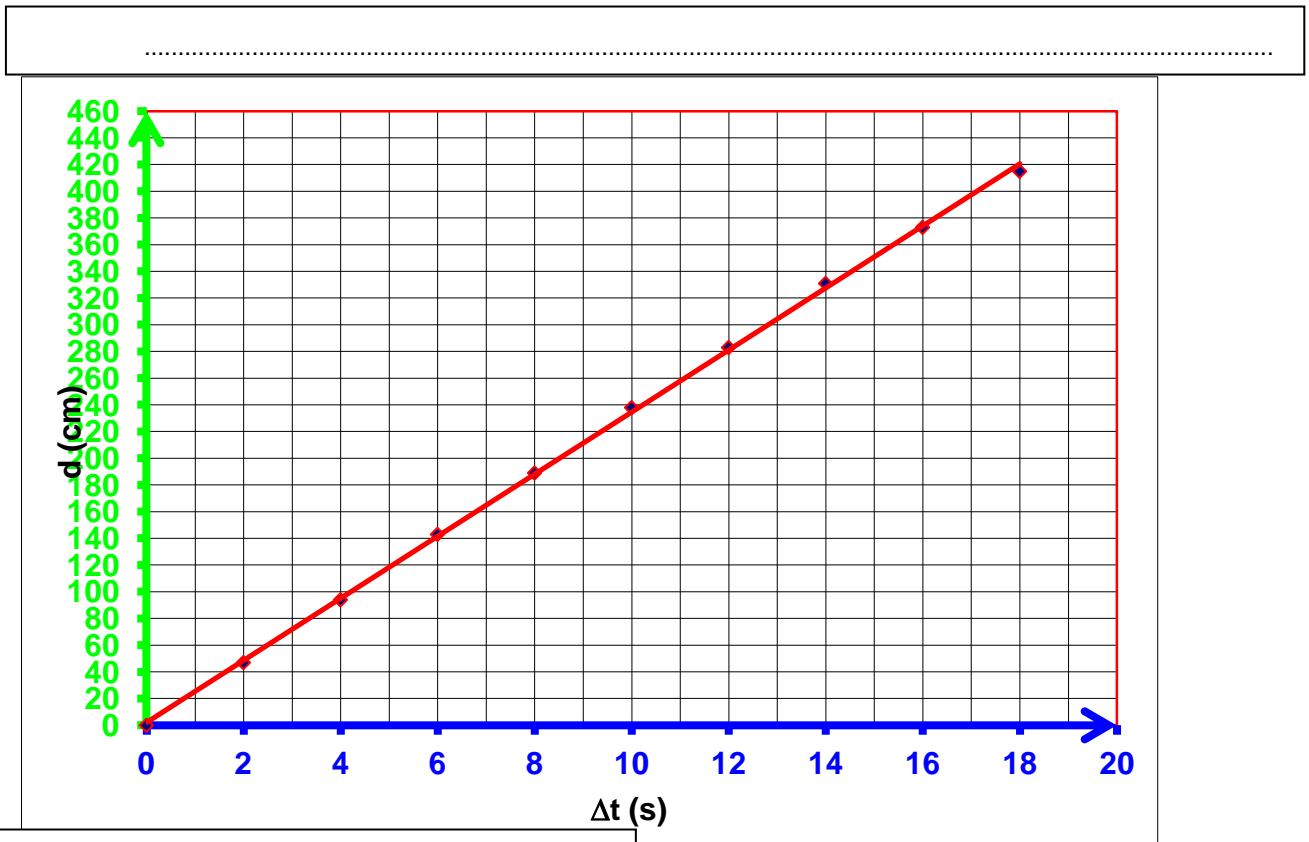


Il faut être le plus complet possible et utiliser le vocabulaire adéquat.

1 : Une activité en classe


Voici le graphique illustrant les manipulations des élèves de pratique de laboratoire :





Echelle : Axe horizontal :
Axe vertical :


- a) Recherche le titre du graphique. (Note-le au dessus du graphique).
- b) Recherche l'échelle .
- c) **Détermine** la relation, si elle existe, entre les deux grandeurs.

Justifie le plus complètement possible.











- d) **Calcule** le temps mis par cette voiture pour parcourir 2,5 m.







- e) **Calcule** le déplacement de cette voiture après 1h.

